



CITTA' DI CORBETTA

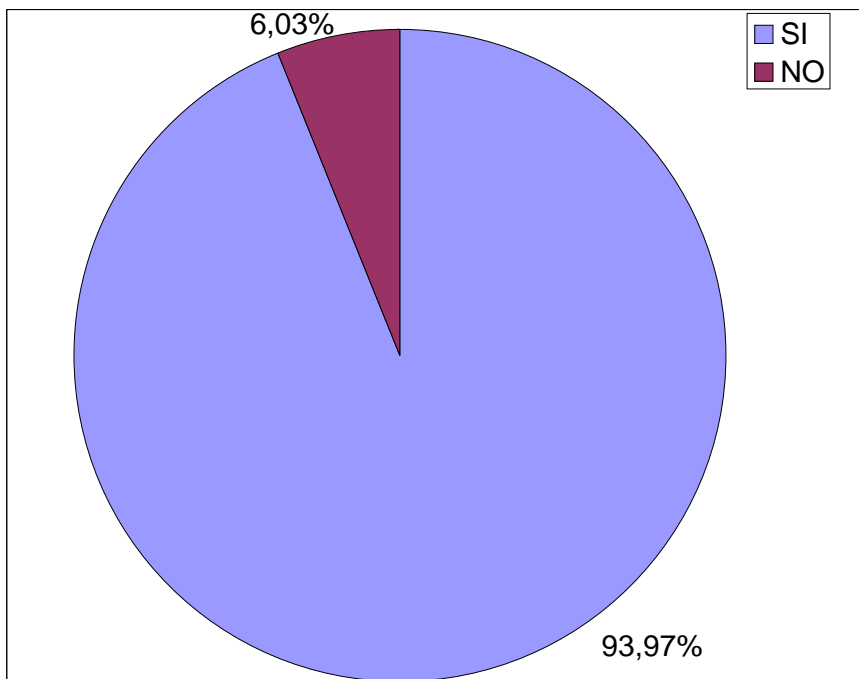
1 MODALITÀ DI AFFIDAMENTO E GESTIONE DEI SERVIZI PUBBLICI LOCALI DI RILEVANZA ECONOMICA. ABROGAZIONE.

		SEGGI ELETTORALI														TOT.	
		1	2	3	4	5	6	7	8	9	10	11	12	13	14		
ISCRITTI	Maschi	381	453	530	486	407	464	381	513	574	504	461	400	613	412	6579	
	Femmine	430	509	554	489	473	480	427	531	579	460	460	396	631	399	6818	
	TOTALE	811	962	1084	975	880	944	808	1044	1153	964	921	796	1244	811	13397	
VOTANTI	Maschi	204	262	296	297	227	245	217	263	312	284	267	206	313	240	3633	55,22%
	Femmine	220	266	319	288	266	241	238	266	330	268	277	202	330	231	3742	54,88%
	TOTALE VOTANTI	424	528	615	585	493	486	455	529	642	552	544	408	643	471	7375	55,05%

RIEPILOGO GENERALE

SCHEDE	SCHEDE VALIDE	418	524	608	579	485	477	445	524	637	546	539	406	632	463	7283	98,75%
	SCHEDE BIANCHE	5	4	2	1	7	3	7	3	3	4	4	1	9	8	61	0,83%
	SCHEDE NULLE	1	0	5	5	1	6	3	2	2	2	1	1	2	0	31	0,42%
	VOTI NULLI	0	0	0	0	0	0	0	0	0	0	0	0	0	0	0	0,00%
	SCHEDE CONTESTATE E NON ASSEGNATE	0	0	0	0	0	0	0	0	0	0	0	0	0	0	0	0,00%
	TOTALE	424	528	615	585	493	486	455	529	642	552	544	408	643	471	7375	100,00%

RISULTATO REFERENDUM	SI	387	492	573	548	450	437	423	483	601	513	523	378	594	442	6844	93,97%
	NO	31	32	35	31	35	40	22	41	36	33	16	28	38	21	439	6,03%
																7283	100%



SEZIONI SCRUTINATE
14/14



CITTA' DI CORBETTA

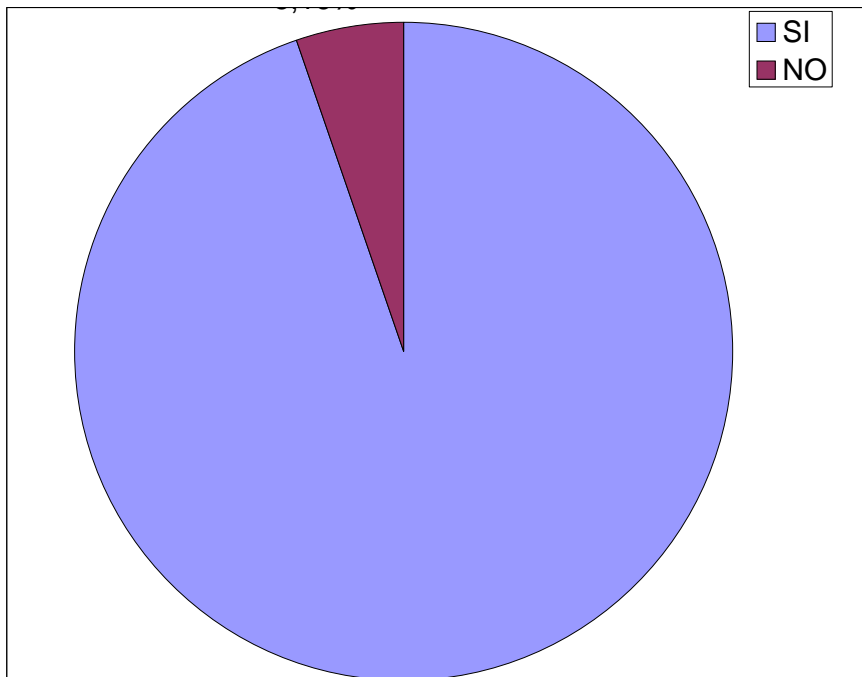
2 DETERMINAZIONE DELLA TARIFFA DEL SERVIZIO IDRICO INTEGRATO IN BASE ALL'ADEGUATA REMUNERAZIONE DEL CAPITALE INVESTITO. ABROGAZIONE PARZIALE DI NORMA

		SEGGI ELETTORALI														TOT.	
		1	2	3	4	5	6	7	8	9	10	11	12	13	14		
ISCRITTI	Maschi	381	453	530	486	407	464	381	513	574	504	461	400	613	412	6579	
	Femmine	430	509	554	489	473	480	427	531	579	460	460	396	631	399	6818	
	TOTALE	811	962	1084	975	880	944	808	1044	1153	964	921	796	1244	811	13397	
VOTANTI	Maschi	204	262	296	297	227	245	217	263	312	285	267	206	314	241	3636	55,27%
	Femmine	220	266	318	288	266	241	238	266	331	268	277	202	330	231	3742	54,88%
	TOTALE VOTANTI	424	528	614	585	493	486	455	529	643	553	544	408	644	472	7378	55,07%

RIEPILOGO GENERALE

SCHEDE	SCHEDI VALIDE	419	525	607	577	486	481	453	526	635	550	541	408	636	465	7309	99,06%
	SCHEDI BIANCHE	4	3	5	2	6	1	1	1	6	2	2	0	7	7	47	0,64%
	SCHEDI NULLE	1	0	2	6	1	4	1	2	2	1	1	0	1	0	22	0,30%
	VOTI NULLI	0	0	0	0	0	0	0	0	0	0	0	0	0	0	0	0,00%
	SCHEDI CONTESTATE E NON ASSEGNATE	0	0	0	0	0	0	0	0	0	0	0	0	0	0	0	0,00%
	TOTALE	424	528	614	585	493	486	455	529	643	553	544	408	644	472	7378	100,00%

RISULTATO REFERENDUM	SI	393	493	568	550	464	448	438	489	611	516	528	386	601	447	6932	94,84%
	NO	26	32	39	27	22	33	15	37	24	34	13	22	35	18	377	5,16%
																7309	100%



SEZIONI SCRUTINATE
14/14



CITTA' DI CORBETTA

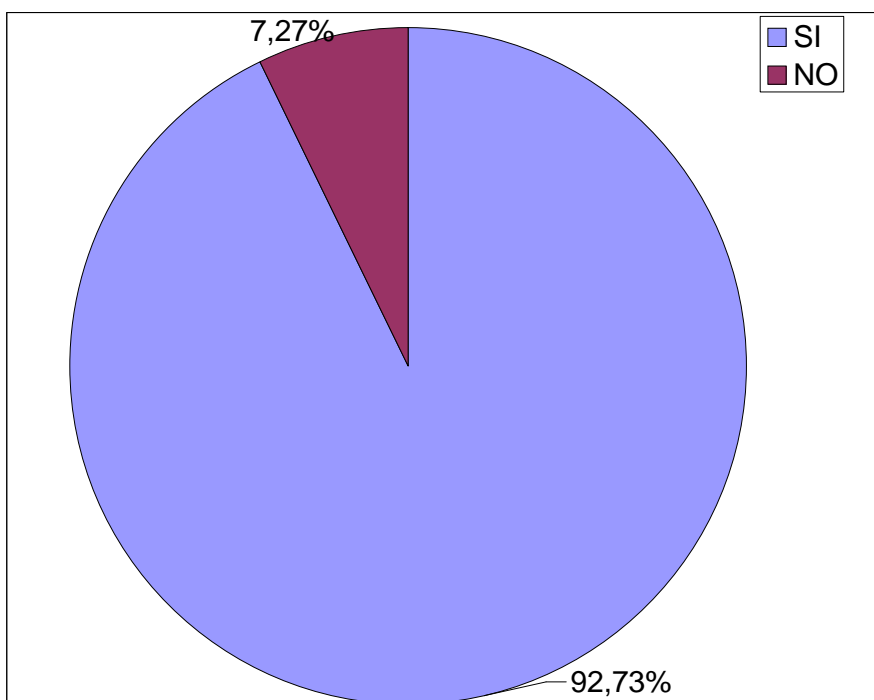
3 ABROGAZIONE DELLE NUOVE NORME CHE CONSENTONO LA PRODUZIONE NEL TERRITORIO NAZIONALE DI ENERGIA ELETTRICA NUCLEARE

		SEGGI ELETTORALI														TOT.	
		1	2	3	4	5	6	7	8	9	10	11	12	13	14		
ISCRITTI	Maschi	381	453	530	486	407	464	381	513	574	504	461	400	613	412	6579	
	Femmine	430	509	554	489	473	480	427	531	579	460	460	396	631	399	6818	
	TOTALE	811	962	1084	975	880	944	808	1044	1153	964	921	796	1244	811	13397	
VOTANTI	Maschi	204	262	297	296	226	241	215	264	312	284	267	204	314	239	3625	55,10%
	Femmine	220	267	320	288	265	240	241	266	330	267	277	204	330	232	3747	54,96%
	TOTALE VOTANTI	424	529	617	584	491	481	456	530	642	551	544	408	644	471	7372	55,03%

RIEPILOGO GENERALE

SCHEDE	SCHEDE VALIDE	416	522	604	577	488	476	451	524	636	548	536	408	638	465	7289	98,87%
	SCHEDE BIANCHE	3	6	8	3	3	1	3	5	5	1	4	0	3	6	51	0,69%
	SCHEDE NULLE	5	1	5	4	0	4	2	1	1	2	4	0	3	0	32	0,43%
	VOTI NULLI	0	0	0	0	0	0	0	0	0	0	0	0	0	0	0	0,00%
	SCHEDE CONTESTATE E NON ASSEGNATE	0	0	0	0	0	0	0	0	0	0	0	0	0	0	0	0,00%
	TOTALE	424	529	617	584	491	481	456	530	642	551	544	408	644	471	7372	100,00%

RISULTATO REFERENDUM	SI	379	468	554	545	452	442	423	484	589	508	509	376	592	438	6759	92,73%
	NO	37	54	50	32	36	34	28	40	47	40	27	32	46	27	530	7,27%
																7289	100%



SEZIONI SCRUTINATE
14/14



CITTA' DI CORBETTA

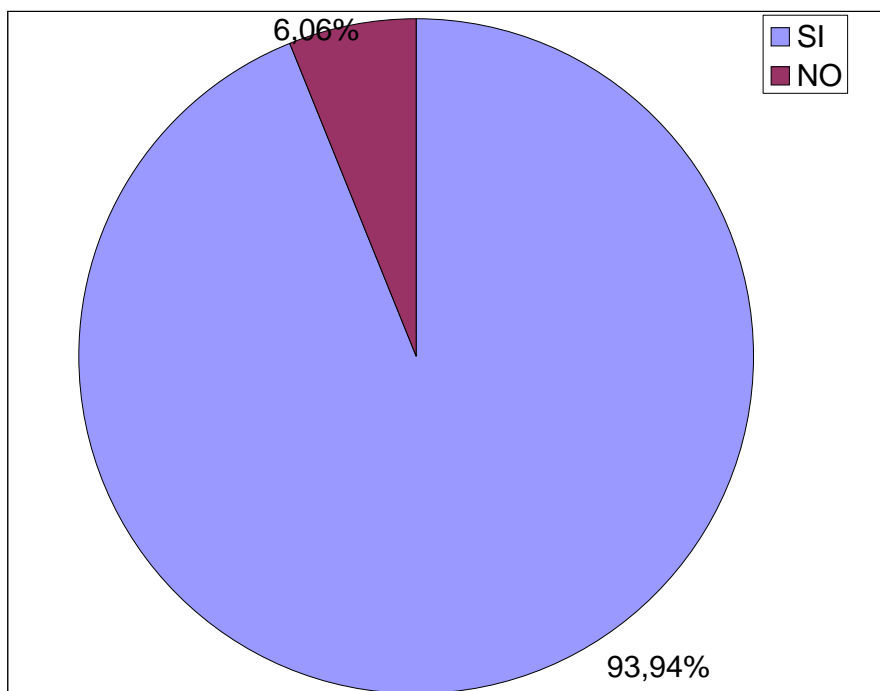
4 ABROGAZIONE DI NORME DELLA LEGGE 7 APRILE 2010, N. 51, IN MATERIA DI LEGITTIMO IMPEDIMENTO DEL PRESIDENTE DEL CONSIGLIO DEI MINISTRI E DEI MINISTRI A COMPARIRE IN UDIENZA PENALE, QUALE RISULTANTE A SEGUITO DELLA SENTENZA N. 23 DEL 2011 DELLA CORTE COSTITUZIONALE

		SEGGI ELETTORALI														TOT.	
		1	2	3	4	5	6	7	8	9	10	11	12	13	14		
ISCRITTI	Maschi	381	453	530	486	407	464	381	513	574	504	461	400	613	412	6579	
	Femmine	430	509	554	489	473	480	427	531	579	460	460	396	631	399	6818	
	TOTALE	811	962	1084	975	880	944	808	1044	1153	964	921	796	1244	811	13397	
VOTANTI	Maschi	204	261	297	297	227	244	217	265	312	284	266	206	313	238	3631	55,19%
	Femmine	220	264	318	288	265	239	240	267	332	268	277	204	326	232	3740	54,85%
	TOTALE VOTANTI	424	525	615	585	492	483	457	532	644	552	543	410	639	470	7371	55,02%

RIEPILOGO GENERALE

SCHEDE	SCHEDE VALIDE	414	522	607	578	486	471	451	528	630	548	538	409	629	465	7276	98,71%
	SCHEDE BIANCHE	9	3	4	3	4	8	4	2	12	1	3	1	8	4	66	0,90%
	SCHEDE NULLE	1	0	4	4	2	4	2	2	2	3	2	0	2	1	29	0,39%
	VOTI NULLI	0	0	0	0	0	0	0	0	0	0	0	0	0	0	0	0,00%
	SCHEDE CONTESTATE E NON ASSEGNATE	0	0	0	0	0	0	0	0	0	0	0	0	0	0	0	0,00%
	TOTALE	424	525	615	585	492	483	457	532	644	552	543	410	639	470	7371	100,00%

RISULTATO REFERENDUM	SI	389	492	563	548	453	431	426	500	588	517	511	378	590	449	6835	93,94%
	NO	25	30	44	30	33	40	25	28	42	31	27	31	39	16	441	6,06%
	TOTALE															7276	100%



SEZIONI SCRUTINATE
14/14