



CITTA' DI CORBETTA

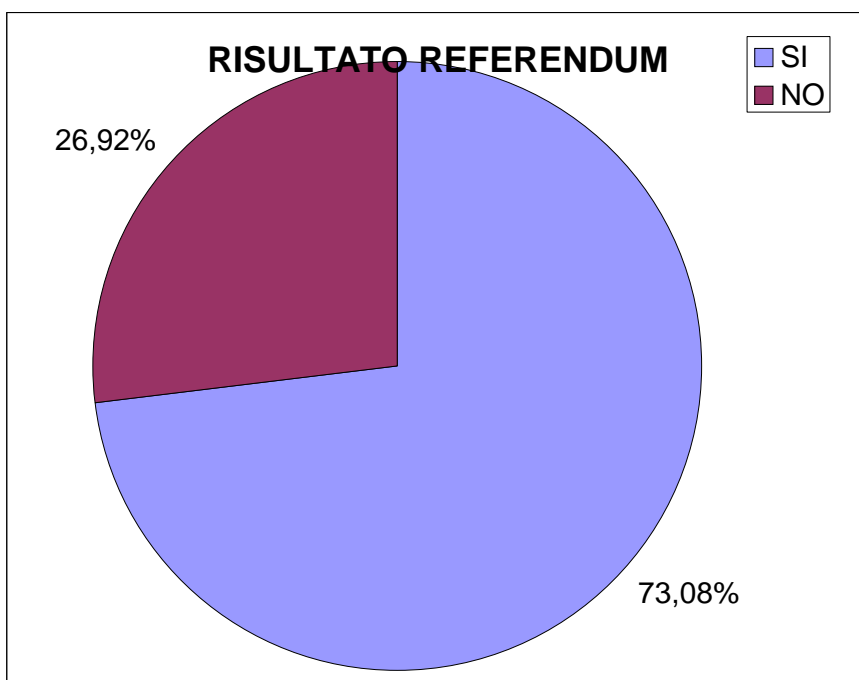
1 REFERENDUM: ELEZIONE DELLA CAMERA DEI DEPUTATI Abrogazione della possibilità di collegamento tra liste e di attribuzione del premio di maggioranza ad una coalizione di liste

		SEGGI ELETTORALI														TOT.	
		1	2	3	4	5	6	7	8	9	10	11	12	13	14		
ISCRITTI	Maschi	396	454	476	517	423	398	379	501	555	500	413	402	569	405	6388	
	Femmine	422	510	511	524	487	424	423	525	568	459	433	396	586	412	6680	
	TOTALE	818	964	987	1041	910	822	802	1026	1123	959	846	798	1155	817	13068	
VOTANTI	Maschi	135	178	189	207	149	124	144	163	169	171	149	131	178	144	2231	34,92%
	Femmine	136	154	181	184	160	130	134	164	170	149	140	121	165	130	2118	31,71%
	TOTALE VOTANTI	271	332	370	391	309	254	278	327	339	320	289	252	343	274	4349	33,28%

RIEPILOGO GENERALE

SCHEDE	SCHEDE VALIDE	227	288	319	355	267	218	238	294	296	289	245	224	296	240	3796	87,28%
	SCHEDE BIANCHE	34	34	45	21	27	28	25	25	36	24	22	22	29	22	394	9,06%
	SCHEDE NULLE	10	10	6	15	15	8	15	8	7	7	22	6	18	12	159	3,66%
	VOTI NULLI	0	0	0	0	0	0	0	0	0	0	0	0	0	0	0	0,00%
	SCHEDE CONTESTATE E NON ASSEGNATE	0	0	0	0	0	0	0	0	0	0	0	0	0	0	0	0,00%
	TOTALE	271	332	370	391	309	254	278	327	339	320	289	252	343	274	4349	100,00%

RISULTATO REFERENDUM	SI	166	224	227	229	195	164	192	227	205	216	174	166	220	169	2774	73,08%
	NO	61	64	92	126	72	54	46	67	91	73	71	58	76	71	1022	26,92%
																3796	100%



SEZIONI SCRUTINATE
14/14



CITTA' DI CORBETTA

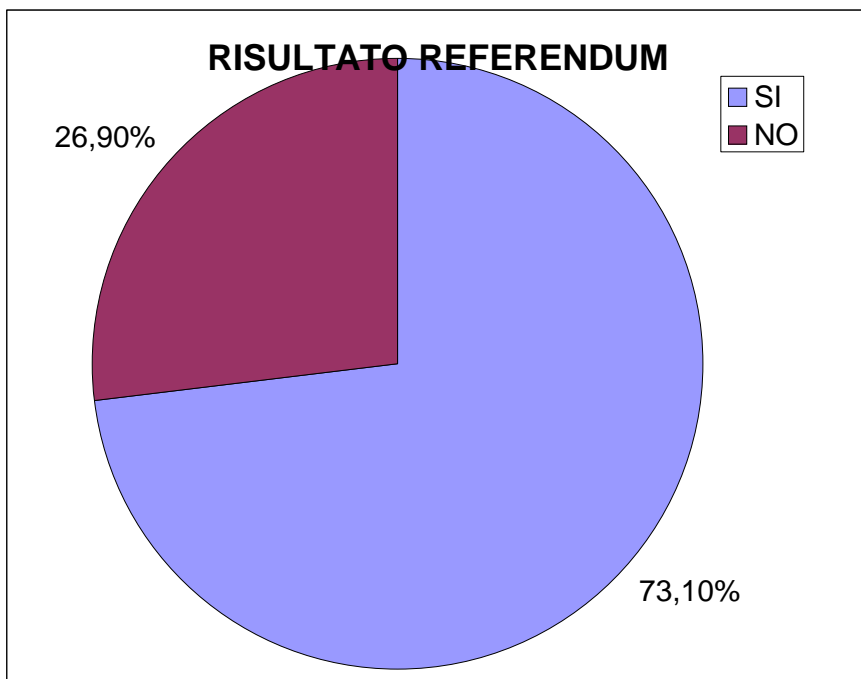
2 REFERENDUM: ELEZIONE DEL SENATO DELLA REPUBBLICA Abrogazione della possibilità di collegamento tra liste e di attribuzione del premio di maggioranza ad una coalizione di liste

		SEGGI ELETTORALI														TOT.	
		1	2	3	4	5	6	7	8	9	10	11	12	13	14		
ISCRITTI	Maschi	396	454	476	517	423	398	379	501	555	500	413	402	569	405	6388	
	Femmine	422	510	511	524	487	424	423	525	568	459	433	396	586	412	6680	
	TOTALE	818	964	987	1041	910	822	802	1026	1123	959	846	798	1155	817	13068	
VOTANTI	Maschi	135	178	189	207	149	124	144	163	169	170	149	131	178	144	2230	34,91%
	Femmine	136	154	181	184	160	130	134	164	170	149	140	121	165	130	2118	31,71%
	TOTALE VOTANTI	271	332	370	391	309	254	278	327	339	319	289	252	343	274	4348	33,27%

RIEPILOGO GENERALE

SCHEDE	SCHEDI VALIDE	224	286	323	358	263	219	237	294	293	287	240	224	295	241	3784	87,03%
	SCHEDI BIANCHE	35	38	42	18	29	29	26	22	38	25	26	24	29	19	400	9,20%
	SCHEDI NULLE	12	8	5	15	17	6	15	11	8	7	23	4	19	14	164	3,77%
	VOTI NULLI	0	0	0	0	0	0	0	0	0	0	0	0	0	0	0	0,00%
	SCHEDI CONTESTATE E NON ASSEGNATE	0	0	0	0	0	0	0	0	0	0	0	0	0	0	0	0,00%
	TOTALE	271	332	370	391	309	254	278	327	339	319	289	252	343	274	4348	100,00%

RISULTATO REFERENDUM	SI	166	224	228	230	195	164	189	227	203	218	171	164	223	164	2766	73,10%
	NO	58	62	95	128	68	55	48	67	90	69	69	60	72	77	1018	26,90%
																3784	100%



SEZIONI SCRUTINATE
14/14



CITTA' DI CORBETTA

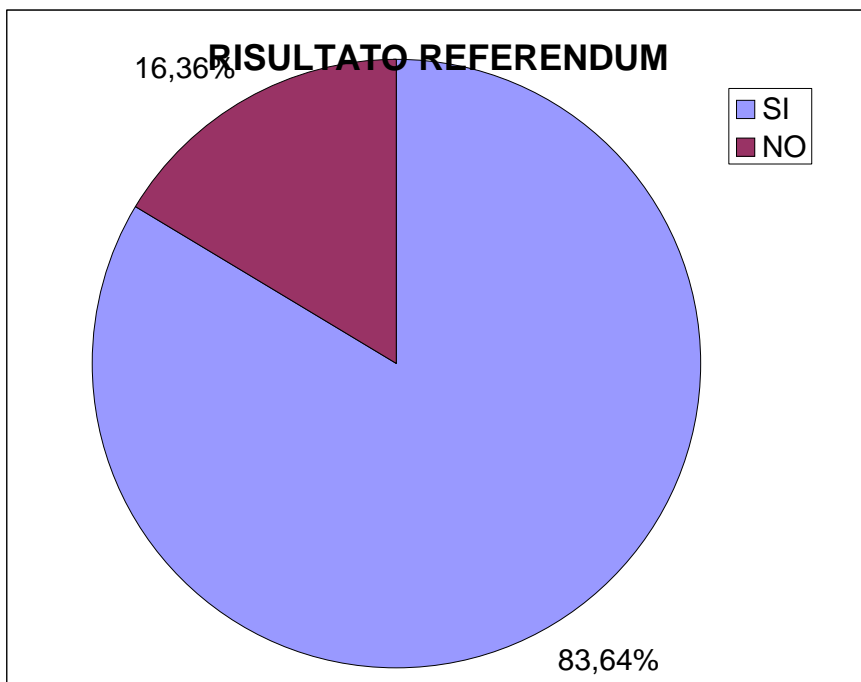
3 REFERENDUM: ELEZIONE DELLA CAMERA DEI DEPUTATI Abrogazione della possibilità per uno stesso candidato di presentare la propria candidatura in più di una circoscrizione

		SEGGI ELETTORALI														TOT.	
		1	2	3	4	5	6	7	8	9	10	11	12	13	14		
ISCRITTI	Maschi	396	454	476	517	423	398	379	501	555	500	413	402	569	405	6388	
	Femmine	422	510	511	524	487	424	423	525	568	459	433	396	586	412	6680	
	TOTALE	818	964	987	1041	910	822	802	1026	1123	959	846	798	1155	817	13068	
VOTANTI	Maschi	137	180	195	209	153	133	149	167	173	174	151	138	184	149	2292	35,88%
	Femmine	141	157	187	186	167	134	135	169	175	152	143	125	168	136	2175	32,56%
	TOTALE VOTANTI	278	337	382	395	320	267	284	336	348	326	294	263	352	285	4467	34,18%

RIEPILOGO GENERALE

SCHEDE	SCHEDI VALIDE	246	305	344	364	287	237	256	307	307	299	256	239	309	253	4009	89,75%
	SCHEDI BIANCHE	24	24	34	15	21	24	17	20	32	20	18	21	27	18	315	7,05%
	SCHEDI NULLE	8	8	4	16	12	6	11	9	9	7	20	3	16	14	143	3,20%
	VOTI NULLI	0	0	0	0	0	0	0	0	0	0	0	0	0	0	0	0,00%
	SCHEDI CONTESTATE E NON ASSEGNATE	0	0	0	0	0	0	0	0	0	0	0	0	0	0	0	0,00%
	TOTALE	278	337	382	395	320	267	284	336	348	326	294	263	352	285	4467	100,00%

RISULTATO REFERENDUM	SI	201	262	303	280	245	191	227	265	267	253	212	187	257	203	3353	83,64%
	NO	45	43	41	84	42	46	29	42	40	46	44	52	52	50	656	16,36%
																4009	100%



SEZIONI SCRUTINATE
14/14