



CITTA' DI CORBETTA

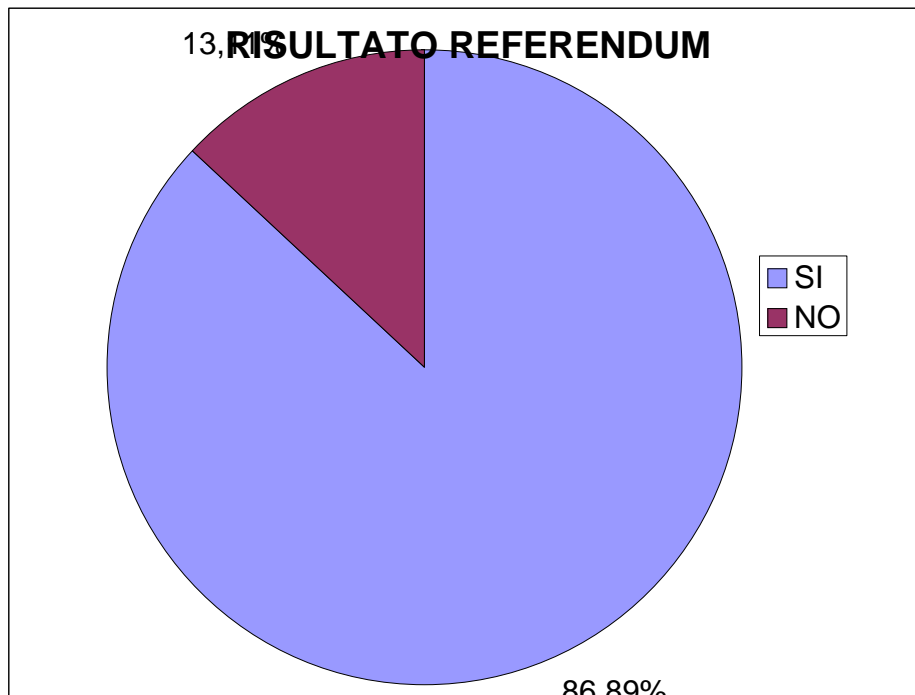
REFERENDUM POPOLARE: PROCREAZIONE MEDICALMENTE ASSISTITA-LIMITE ALLA RICERCA CLINICA E SPERIMENTALE SUGLI EMBRIONI-ABROGAZIONE PARZIALE

		SEGGI ELETTORALI													TOT.	
		1	2	3	4	5	6	7	8	9	10	11	12	13		
ISCRITTI	Maschi	370	379	397	456	420	407	493	372	478	512	550	403	481	5718	
	Femmine	416	437	450	448	483	446	525	425	483	488	568	414	521	6104	
	TOTALE	786	816	847	904	903	853	1018	797	961	1000	1118	817	1002	11822	
VOTANTI	Maschi	110	123	120	156	126	107	140	101	117	153	195	99	98	1645	28,77%
	Femmine	115	108	111	168	108	103	143	126	130	149	178	96	98	1633	26,75%
	TOTALE VOTANTI	225	231	231	324	234	210	283	227	247	302	373	195	196	3278	27,73%

RIEPILOGO GENERALE

SCHEDE	SCHEDE VALIDE	211	225	220	306	225	204	274	220	235	296	357	189	189	3151	96,13%
	SCHEDE BIANCHE	6	5	7	13	2	3	7	5	10	3	11	3	6	81	2,47%
	SCHEDE NULLE	8	1	4	5	7	2	2	2	3	5	3	1	1	45	1,37%
	VOTI NULLI	0	0	0	0	0	1	0	0	0	0	0	0	0	1	0,03%
	SCHEDE CONTESTATE E NON ASSEGNATE	0	0	0	0	0	0	0	0	0	0	0	0	0	0	0,00%
	TOTALE	225	231	231	324	234	210	283	227	247	302	373	195	196	3278	100,00%

RISULTATO REFERENDUM	SI	187	195	188	272	196	172	235	191	206	263	313	167	153	2738	86,89%
	NO	24	30	32	34	29	32	39	29	29	33	44	22	36	413	13,11%
	TOTALE	211	225	220	306	225	204	274	220	235	296	357	189	189	3151	100,00%



SEZIONI SCRUTINATE
13/13



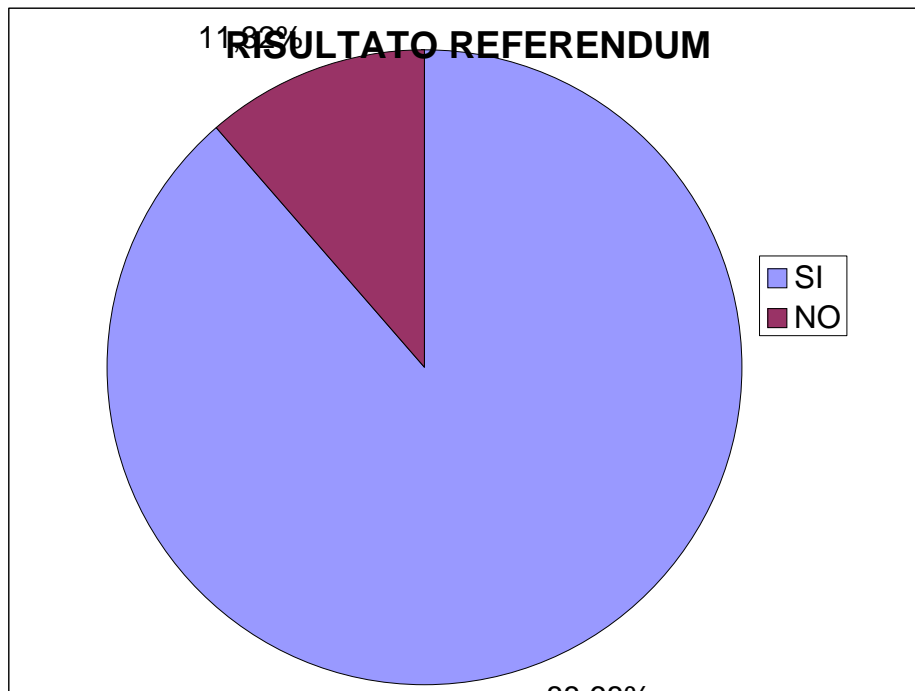
CITTA' DI CORBETTA

REFERENDUM POPOLARE: PROCREAZIONE MEDICALMENTE ASSISTITA-NORME SUI LIMITI ALL'ACCESSO-
ABROGAZIONE PARZIALE

		SEGGI ELETTORALI													TOT.	
		1	2	3	4	5	6	7	8	9	10	11	12	13		
ISCRITTI	Maschi	370	379	397	456	420	407	493	372	478	512	550	403	481	5718	
	Femmine	416	437	450	448	483	446	525	425	483	488	568	414	521	6104	
	TOTALE	786	816	847	904	903	853	1018	797	961	1000	1118	817	1002	11822	
VOTANTI	Maschi	110	123	120	156	126	107	140	101	117	152	195	99	98	1644	28,75%
	Femmine	115	108	111	168	108	103	143	125	130	149	178	95	98	1631	26,72%
	TOTALE VOTANTI	225	231	231	324	234	210	283	226	247	301	373	194	196	3275	27,70%

		RIEPILOGO GENERALE														
SCHEDE	SCHEDE VALIDE	212	225	220	304	224	205	277	219	237	297	358	187	189	3154	96,31%
	SCHEDE BIANCHE	9	4	8	16	3	3	5	6	8	2	11	4	7	86	2,63%
	SCHEDE NULLE	4	2	3	4	7	1	1	1	2	2	4	3	0	34	1,04%
	VOTI NULLI	0	0	0	0	0	1	0	0	0	0	0	0	0	1	0,03%
	SCHEDE CONTESTATE E NON ASSEGNATE	0	0	0	0	0	0	0	0	0	0	0	0	0	0	0,00%
	TOTALE	225	231	231	324	234	210	283	226	247	301	373	194	196	3275	100,00%

RISULTATO REFERENDUM	SI	193	199	189	277	195	175	243	187	213	273	322	170	161	2797	88,68%
	NO	19	26	31	27	29	30	34	32	24	24	36	17	28	357	11,32%
	TOTALE	212	225	220	304	224	205	277	219	237	297	358	187	189	3154	100,00%



SEZIONI
SCRUTINATE
13/13



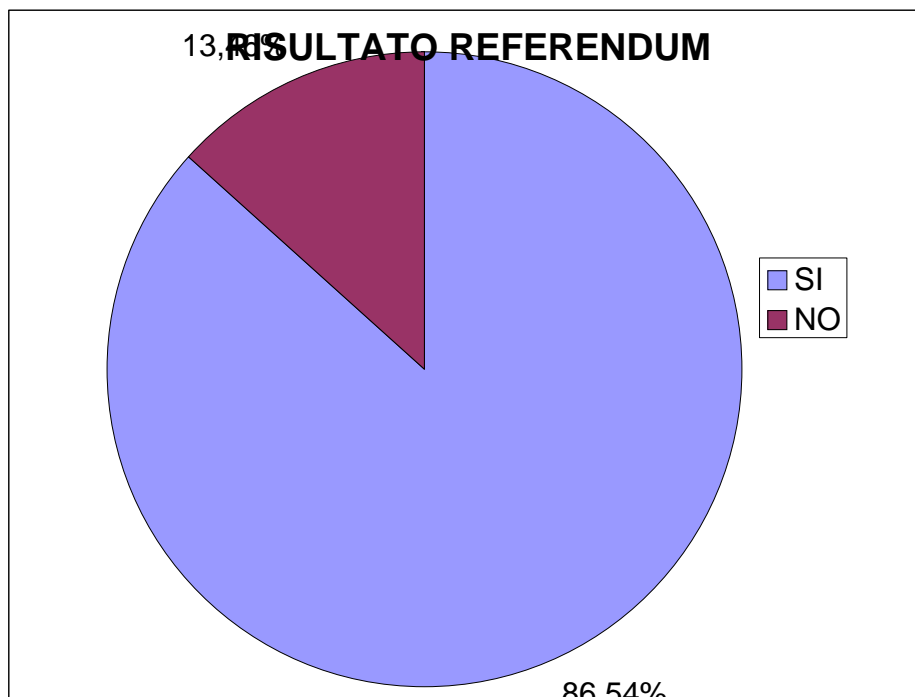
CITTA' DI CORBETTA

REFERENDUM POPOLARE: PROCREAZIONE MEDICALMENTE ASSISTITA-NORME SULLE FINALITA', SUI DIRITTI DEI SOGGETTI COINVOLTI E SUI LIMITI ALL'ACCESSO-ABROGAZIONE PARZIALE

		SEGGI ELETTORALI													TOT.	
		1	2	3	4	5	6	7	8	9	10	11	12	13		
VOTANTI ISCRITTI	Maschi	370	379	397	456	420	407	493	372	478	512	550	403	481	5718	
	Femmine	416	437	450	448	483	446	525	425	483	488	568	414	521	6104	
	TOTALE	786	816	847	904	903	853	1018	797	961	1000	1118	817	1002	11822	
VOTANTI	Maschi	110	123	119	156	126	107	140	101	117	153	195	99	97	1643	28,73%
	Femmine	115	108	111	168	108	103	143	124	130	149	178	95	98	1630	26,70%
	TOTALE VOTANTI	225	231	230	324	234	210	283	225	247	302	373	194	195	3273	27,69%

		RIEPILOGO GENERALE														
SCHEDE	SCHEDE VALIDE	215	227	217	303	223	206	276	216	237	298	359	186	187	3150	96,24%
	SCHEDE BIANCHE	6	3	11	17	4	2	6	6	8	2	10	4	8	87	2,66%
	SCHEDE NULLE	4	1	2	4	7	1	1	3	2	2	4	4	0	35	1,07%
	VOTI NULLI	0	0	0	0	0	1	0	0	0	0	0	0	0	1	0,03%
	SCHEDE CONTESTATE E NON ASSEGNATE	0	0	0	0	0	0	0	0	0	0	0	0	0	0	0,00%
	TOTALE	225	231	230	324	234	210	283	225	247	302	373	194	195	3273	100,00%

RISULTATO REFERENDUM	SI	189	194	182	264	191	176	241	182	202	264	318	165	158	2726	86,54%
	NO	26	33	35	39	32	30	35	34	35	34	41	21	29	424	13,46%
																3150



SEZIONI SCRUTINATE
13/13



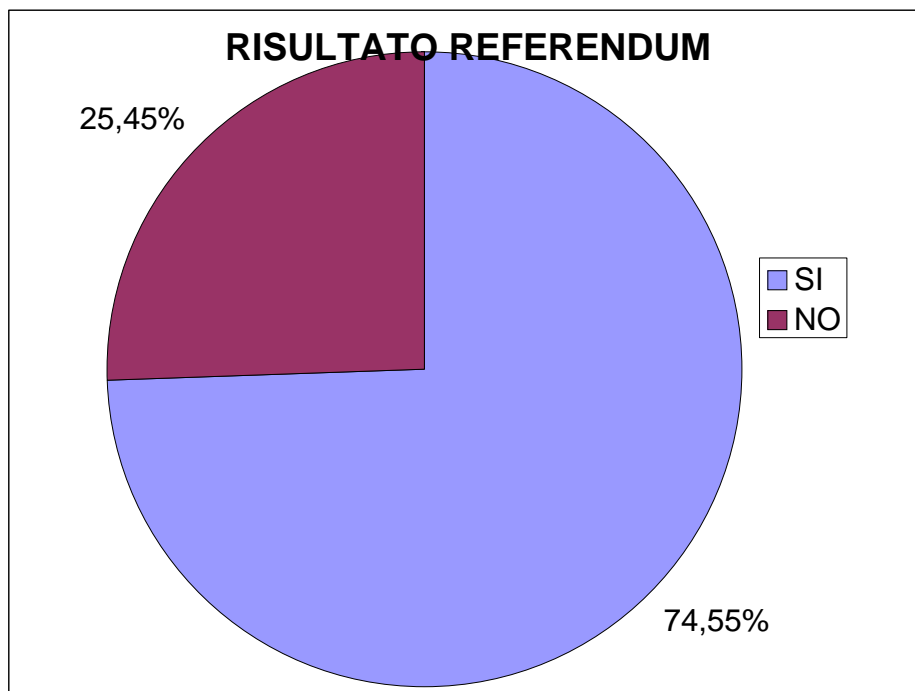
CITTA' DI CORBETTA

REFERENDUM POPOLARE: DIVIETO DI FECONDAZIONE ETEROLOGA-ABROGAZIONE DEL DIVIETO

		SEGGI ELETTORALI													TOT.	
		1	2	3	4	5	6	7	8	9	10	11	12	13		
VOTANTI ISCRITTI	Maschi	370	379	397	456	420	407	493	372	478	512	550	403	481	5718	
	Femmine	416	437	450	448	483	446	525	425	483	488	568	414	521	6104	
	TOTALE	786	816	847	904	903	853	1018	797	961	1000	1118	817	1002	11822	
VOTANTI	Maschi	110	123	119	157	125	107	140	101	116	153	195	99	97	1642	28,72%
	Femmine	115	108	111	168	107	103	143	124	130	148	178	96	96	1627	26,65%
	TOTALE VOTANTI	225	231	230	325	232	210	283	225	246	301	373	195	193	3269	27,65%

		RIEPILOGO GENERALE														
SCHEDE	SCHEDE VALIDE	209	222	218	304	222	204	272	219	234	297	359	188	187	3135	95,90%
	SCHEDE BIANCHE	8	6	10	16	2	1	11	5	10	3	10	4	6	92	2,81%
	SCHEDE NULLE	8	3	2	5	8	3	0	1	2	1	4	3	0	40	1,22%
	VOTI NULLI	0	0	0	0	0	2	0	0	0	0	0	0	0	2	0,06%
	SCHEDE CONTESTATE E NON ASSEGNATE	0	0	0	0	0	0	0	0	0	0	0	0	0	0	0,00%
	TOTALE	225	231	230	325	232	210	283	225	246	301	373	195	193	3269	100,00%

RISULTATO REFERENDUM	SI	156	162	154	222	160	148	214	161	170	227	291	138	134	2337	74,55%
	NO	53	60	64	82	62	56	58	58	64	70	68	50	53	798	25,45%
															3135	100%



SEZIONI SCRUTINATE
13/13

