





















CITTA' DI CORBETTA

ELEZIONI REGIONALI DI DOMENICA 24 E DI LUNEDI' 25 FEBBRAIO 2013

		SEGGI ELETTORALI														TOT.	
		1	2	3	4	5	6	7	8	9	10	11	12	13	14		
ISCRITTI	Maschi	458	447	561	502	412	484	385	516	588	502	475	394	635	402	6761	
	Femmine	510	503	586	506	471	499	430	539	598	472	477	388	625	409	7013	
	TOTALE	968	950	1147	1008	883	983	815	1055	1186	974	952	782	1260	811	13774	
VOTANTI	Maschi	295	380	503	417	343	403	343	425	491	414	398	328	498	345	5583	82,58%
	Femmine	334	398	495	392	380	391	350	419	463	370	380	302	480	341	5495	78,35%
	TOTALE VOTANTI ³	629	778	998	809	723	794	693	844	954	784	778	630	978	686	11078	80,43%

VOTI NON VALIDI																
SCHEDE BIANCHE	8	7	8	20	9	3	7	6	8	5	7	7	3	5	103	0,93%
SCHEDE NULLE	9	12	16	25	14	19	19	12	24	11	19	10	31	17	238	2,15%
CONTESTATE E NON ASSEGNATE	0	0	0	0	0	0	0	0	0	0	0	0	0	0	0	0,00%
(A) TOTALE	17	19	24	45	23	22	26	18	32	16	26	17	34	22	341	3,08%

VOTI VALIDI REGIONALI																	
RISULTATI LISTE REGIONALI	SILVANA CARCANO	89	115	136	129	82	143	82	135	141	150	159	83	204	138	1786	16,63%
	UMBERTO RICCARDO RINALDO MARIA AMBROSOLI	224	295	388	333	262	259	231	269	330	274	314	194	290	240	3903	36,35%
	ROBERTO ERNESTO MARONI	251	281	393	264	307	326	308	363	399	313	250	303	409	256	4423	41,19%
	GABRIELE ALBERTINI	37	59	51	29	41	35	34	50	43	21	25	28	29	26	508	4,73%
	CARLO MARIA ACHILLE PINARDI	11	9	6	9	8	9	12	9	9	10	4	5	12	4	117	1,09%
	(B) VALIDE ¹	612	759	974	764	700	772	667	826	922	768	752	613	944	664	10737	96,92%

VOTI VALIDI PROVINCIALI																		
RISULTATI LISTE PROVINCIALI	VOTI DI LISTA	 Movimento 5 stelle	92	109	136	127	83	142	80	123	143	150	152	84	201	138	1760	17,06%
		 Con Ambrosoli Presidente	43	45	76	56	56	54	35	54	63	49	47	35	57	47	717	6,95%
		 Sinistra Ecologia Libertà	7	13	20	12	13	8	11	15	14	12	9	5	11	13	163	1,58%
		 Centro Popolare Lombardo	10	10	9	12	6	4	6	6	8	9	6	1	43	5	135	1,31%
		 Di Pietro Italia dei Valori	1	3	3	14	2	9	6	10	7	3	8	0	2	6	74	0,72%
		 Partito Socialista Italiano	1	3	2	2	1	3	0	4	2	2	0	3	1	1	25	0,24%
		 Partito Democratico	128	198	244	215	155	150	147	159	206	168	220	132	144	147	2413	23,39%
		 Per Un'altra Lombardia etico a sinistra	10	4	12	7	15	10	13	4	8	15	6	7	12	8	131	1,27%
		 Pensionati	5	6	10	8	6	8	5	7	6	3	8	7	13	8	100	0,97%
		 Alleanza Ecologica	0	1	0	1	1	0	1	4	2	0	1	1	0	0	12	0,12%
		 Maroni Presidente	62	41	87	49	74	78	69	80	92	65	46	61	87	62	953	9,24%
		 Fratelli d'Italia per la Lombardia	6	5	5	8	5	11	8	13	10	5	6	5	8	5	100	0,97%
		 Lista Lavoro e Libertà Tremonti	1	2	2	3	1	5	3	5	2	0	1	0	3	1	29	0,28%
		 Il Popolo della Libertà	99	133	142	114	127	124	100	157	159	154	125	132	157	111	1834	17,78%
		 Lega Nord	75	84	137	73	87	89	101	84	119	72	53	88	133	63	1258	12,19%
		 Lombardia Civica	28	48	43	21	31	25	23	40	30	18	15	18	23	20	383	3,71%
		 Unione di Centro	11	13	7	6	8	10	7	11	12	2	7	10	5	7	116	1,12%
 Fare per fermare il declino	11	10	6	9	7	9	15	8	7	10	4	5	11	2	114	1,10%		
(C) VALIDE	590	728	941	737	678	739	630	784	890	737	714	594	911	644	10317	93,13%		
(D) SOLO REGIONALI	22	31	33	27	22	33	37	42	32	31	38	19	33	20	420	3,79%		

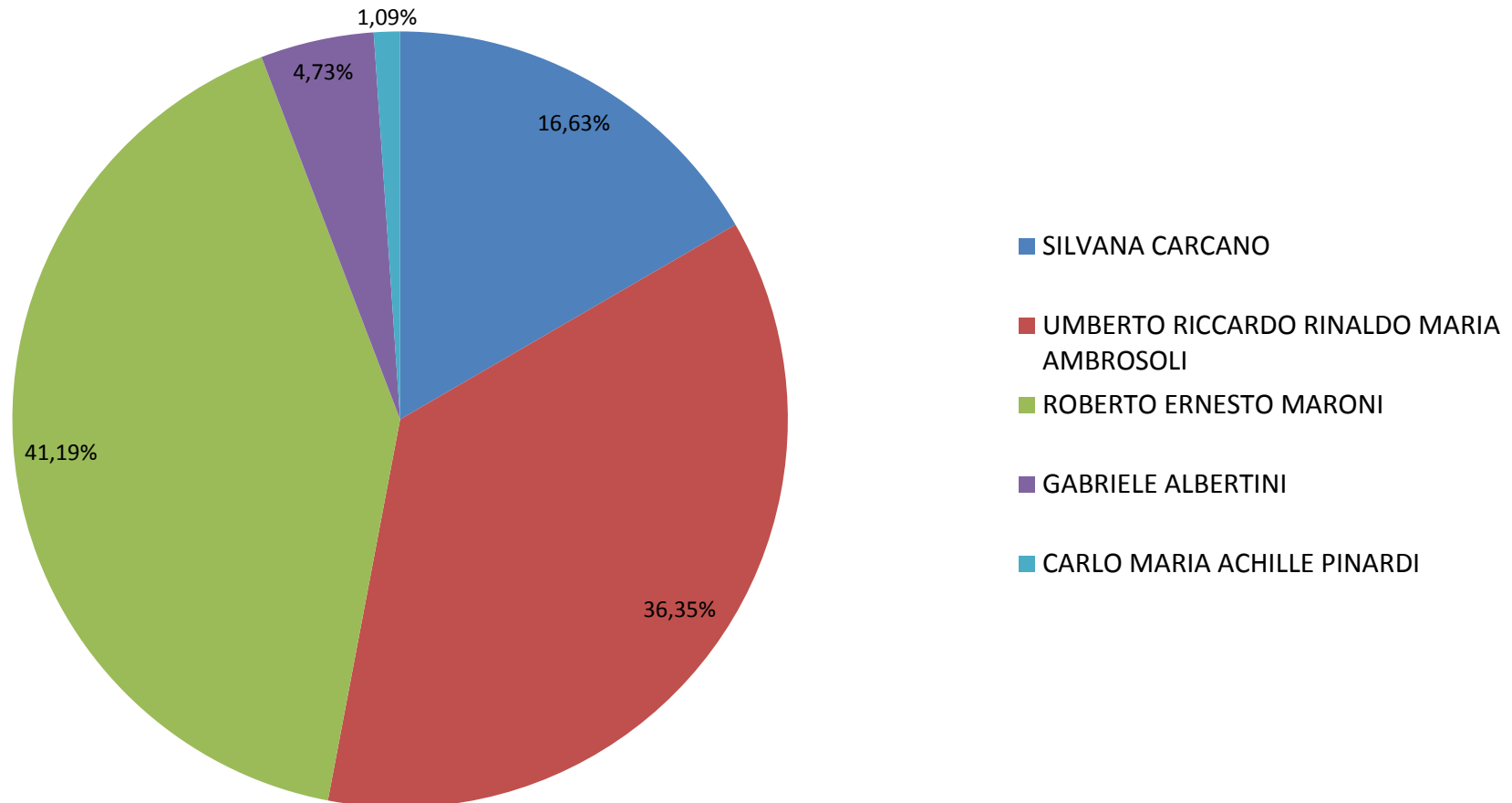
RIEPILOGO GENERALE																
TOTALE GENERALE ²	629	778	998	809	723	794	693	844	954	784	778	630	978	686	11078	100,00%

1) C + D = B

2) A + B = A + C + D = TOTALE GENERALE

3) TOTALE GENERALE = TOTALE VOTANTI

ELEZIONI REGIONALI DI DOMENICA 24 E DI LUNEDI' 25 FEBBRAIO 2013



Il Popolo della Libertà		SEZIONI														
CANDIDATO		1	2	3	4	5	6	7	8	9	10	11	12	13	14	TOTALE
1	MANTOVANI MARIO	7	12	10	8	6	11	8	12	12	14	5	14	7	0	126
2	APREA VALENTINA	0	0	0	0	0	0	0	0	0	0	0	0	0	0	0
3	GALLERA GIULIO	1	0	0	0	0	0	0	0	0	3	0	0	0	0	4
4	ABATE ROSALIA LILIANA	0	0	0	0	0	0	0	0	0	0	0	0	0	0	0
5	DAPEI BRUNO GIORGIO	0	0	0	0	2	0	0	0	0	0	0	0	0	0	2
6	BERTONE GIULIANA	0	0	0	0	0	0	0	0	0	0	0	0	0	0	0
7	COLUCCI ALESSANDRO detto ALE	11	11	4	4	6	8	4	10	10	10	33	23	7	12	153
8	BIASE OATTAVIA	0	0	0	3	0	0	0	0	0	0	0	0	0	0	3
9	MELAZZINI MARIO GIOVANNI detto MELA	0	0	0	0	0	0	0	0	0	0	0	0	0	0	0
10	CALDERONE MARIE NOELLE detta CALDERONE	0	0	0	0	0	0	0	0	0	0	0	0	0	0	0
11	DEL GOBBO LUCA	5	4	6	12	5	8	9	9	7	4	3	0	5	3	80
12	CAPIZZI ELIANA ANTONELLA	0	0	0	0	0	0	0	0	0	0	0	0	0	0	0
13	ALTITONANTE FABIO detto ALTI detto ALTISONANTE	12	11	22	9	17	5	8	16	12	10	8	3	21	19	173
14	DAGRADA ALESSANDRA	0	0	1	0	0	0	0	0	0	0	0	0	0	0	1
15	DAGLIUCA LUIGI detto GIANLUCA	1	0	1	2	0	0	2	1	2	0	0	2	2	0	13
16	FIGINI TIZIANA	0	0	0	0	0	0	0	0	0	0	0	0	0	0	0
17	CANTALE MARIANO	0	0	0	0	0	0	0	0	0	0	0	0	0	0	0
18	MUSURACA FRANCESCA	0	0	0	0	0	0	0	0	1	0	0	0	0	0	1
19	DI STEFANO ROBERTO detto DE STEFANO detto STEFANO	0	0	0	0	0	0	0	0	0	0	0	0	0	0	0
20	NEGRUZZI ELEONORA JOLANDA	0	0	0	0	0	0	0	0	0	0	0	0	0	0	0
21	IANNONE DOMENICO	0	0	0	0	0	0	0	0	0	0	0	0	0	0	0
22	PIERINI FERNANDA	0	0	0	0	0	0	0	0	0	0	0	0	0	0	0
23	MARTINOTTI SILVANO	0	0	0	0	0	0	0	0	0	0	0	0	0	0	0
24	SAREDI RITA	0	0	0	0	0	0	0	0	0	0	0	0	0	0	0
25	ZERBINO PAOLO	0	0	0	0	0	0	0	0	0	0	1	0	0	0	1

Sinistra Ecologia Libertà		SEZIONI														
CANDIDATO		1	2	3	4	5	6	7	8	9	10	11	12	13	14	TOTALE
1	CREMONESI CHIARA	0	2	2	0	0	0	1	3	1	1	0	0	0	1	11
2	CAVALLI GIULIO	0	0	1	2	0	2	0	0	0	1	1	0	0	0	7
3	ACCURSO LIOTTA MATILDE	0	0	0	0	0	0	0	0	0	0	0	1	0	0	1
4	BARRA BERNARDO COSIMO DAMIANO detto DINO	0	0	0	0	0	0	0	0	0	0	0	0	0	0	0
5	BARBIERI RITA	0	0	0	0	0	0	0	0	0	0	0	0	0	0	0
6	BRAMBILLA PISONI ALESSANDRO GIUSEPPE detto ALE	0	0	0	0	0	0	0	0	0	0	0	0	0	0	0
7	CASINI STEFANIA MARISA SUSANNA	0	0	0	0	0	0	0	0	0	0	0	0	0	0	0
8	BRUNACCI PASQUALE	0	0	0	0	0	0	0	0	0	0	0	0	0	0	0
9	CICCARESE ANNA RAFFAELLA	0	0	0	0	0	0	0	0	0	0	0	0	0	0	0
10	KHOUMA ABDOULAYE detto PAP	0	0	0	0	0	0	1	1	0	0	0	1	0	0	3
11	DAWSON SARA	0	0	0	1	0	0	0	0	0	0	0	0	0	0	1
12	MEAZZA SIMONE	0	0	0	0	0	0	0	0	0	0	0	0	0	0	0
13	FANTINI GIOVANNA	0	0	0	0	0	0	0	0	0	0	0	0	0	0	0
14	MEZZI PIETRO	0	0	0	0	0	0	0	0	0	0	0	0	0	0	0
15	FRATESCHI MARZIA	0	0	0	0	0	0	0	0	0	0	0	0	0	0	0
16	MOLTENI MASSIMO	0	0	0	0	0	0	0	0	0	0	0	0	0	0	0
17	GALASSI SILVANA	0	0	0	0	0	0	0	0	0	0	0	0	0	0	0
18	PICELLO MARCO	0	0	0	0	0	0	0	0	0	0	0	0	0	0	0
19	MEIANI ANTONELLA MARIA TERESA	0	0	0	0	0	0	0	0	0	0	0	0	0	0	0
20	PINNA ANTONIO	0	0	0	0	0	0	0	0	0	0	0	0	0	0	0
21	NIUTTA SILVANA ANTONIETTA	0	0	0	0	0	0	0	0	0	0	0	0	0	0	0
22	SALVEMINI GIOVANNANGELO detto VANNI	0	0	0	0	0	0	0	0	0	0	0	0	0	0	0
23	REA MICHELA	0	0	0	0	1	0	0	0	0	0	0	0	0	0	1
24	TATO' MARCO	0	0	0	0	0	0	0	0	1	0	1	0	0	0	2
25	UBEZIO CHIARA	0	0	2	0	3	1	1	2	0	1	0	0	0	0	10

